

### خطوات دخول الطالب الى البوابة الالكترونية للطالب (myu)

1- يقوم الطالب بالدخول على أنظمة الإدارة الإلكترونية الموجود على موقع جامعة

دمياط [/http://www.du.edu.eg](http://www.du.edu.eg)

2- من أنظمة الإدارة الإلكترونية يختار البوابة الإلكترونية للطلاب

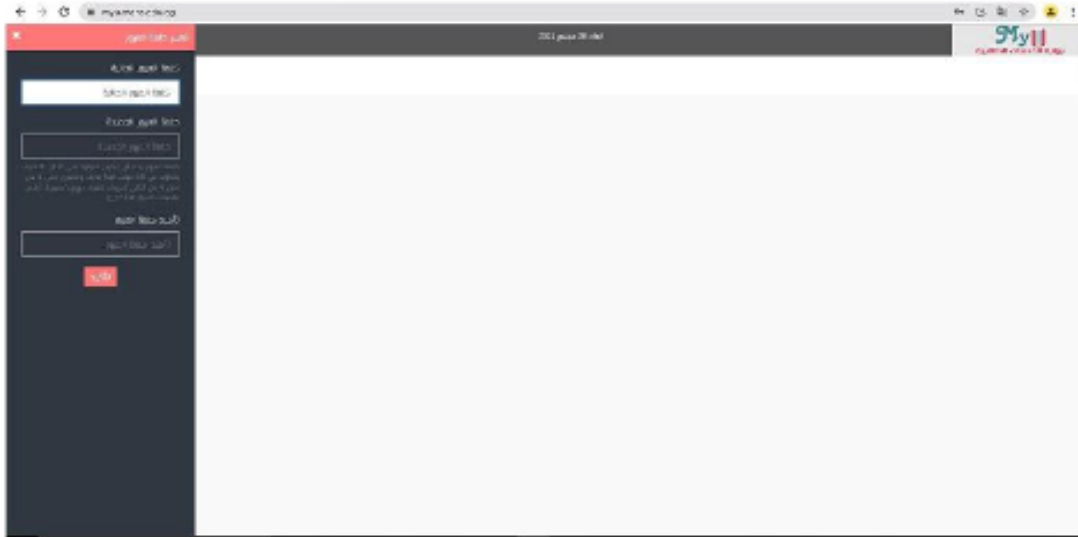
[/https://myu.mans.edu.eg](https://myu.mans.edu.eg)



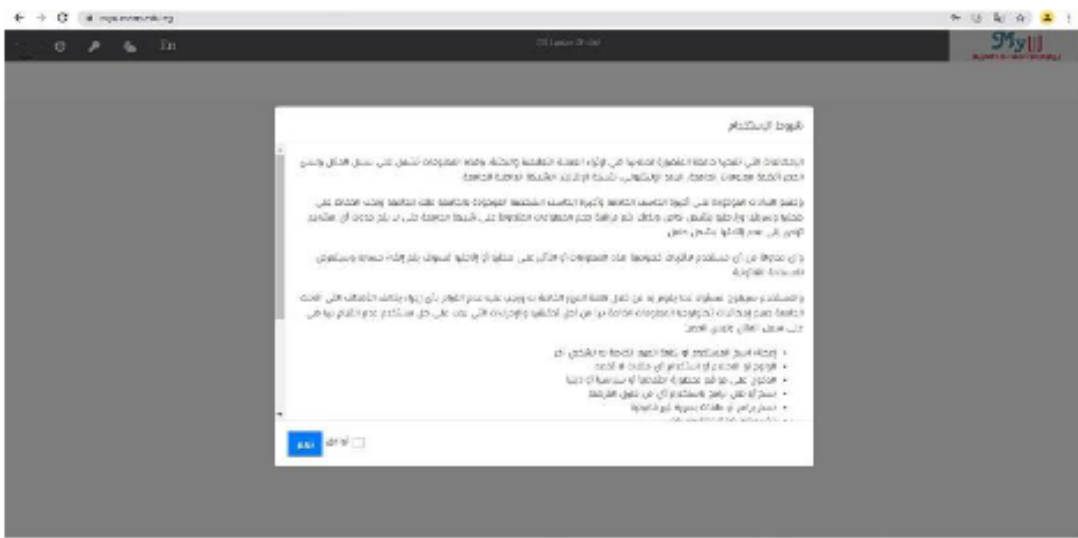
3- يقوم الطالب بإدخال اسم المستخدم وكلمة المرور الخاصة به ثم يضغط على علامة المفاتيح ستظهر هذه النافذة بتغيير كلمة المرور المرور نضغط على موافق



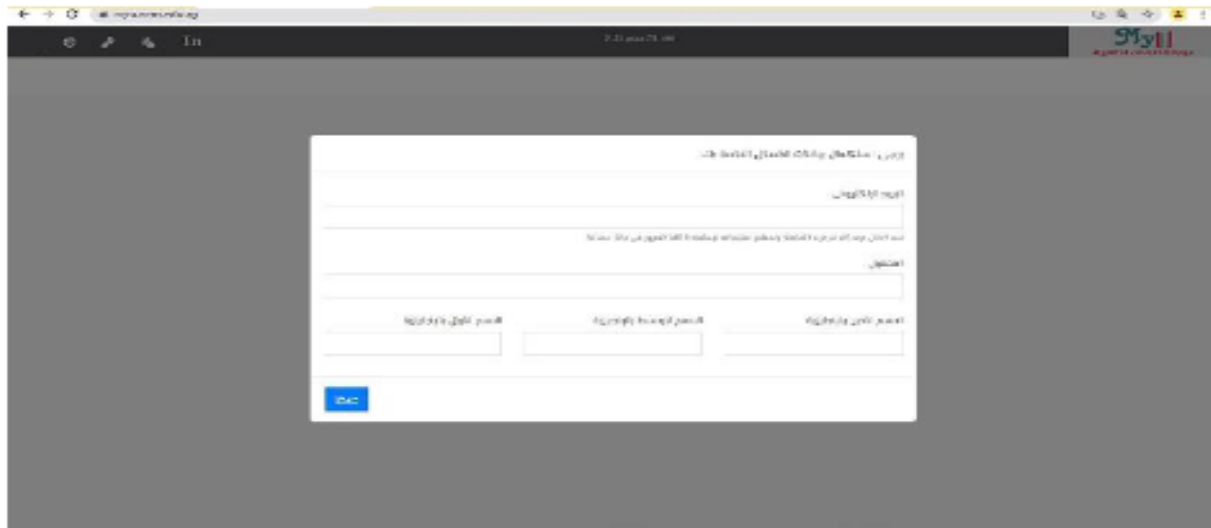
4- تظهر هذه النافذة بإدخال كلمة المرور الحالية وتغييرها بكلمة مرور جديدة وإعادة كتابتها  
كلمة المرور يجب أن يكون طولها على الأقل 8 احرف ولا تزيد عن 30 حرف، تبدأ بحرف وتحتوي على 3 من  
اصل 4 من الأتي (حروف كبيرة، حروف صغيرة، أرقام، علامات خاصة [!@\$\_\*])



5- تظهر نافذة بها شروط الاستخدام ثم نختار موافق

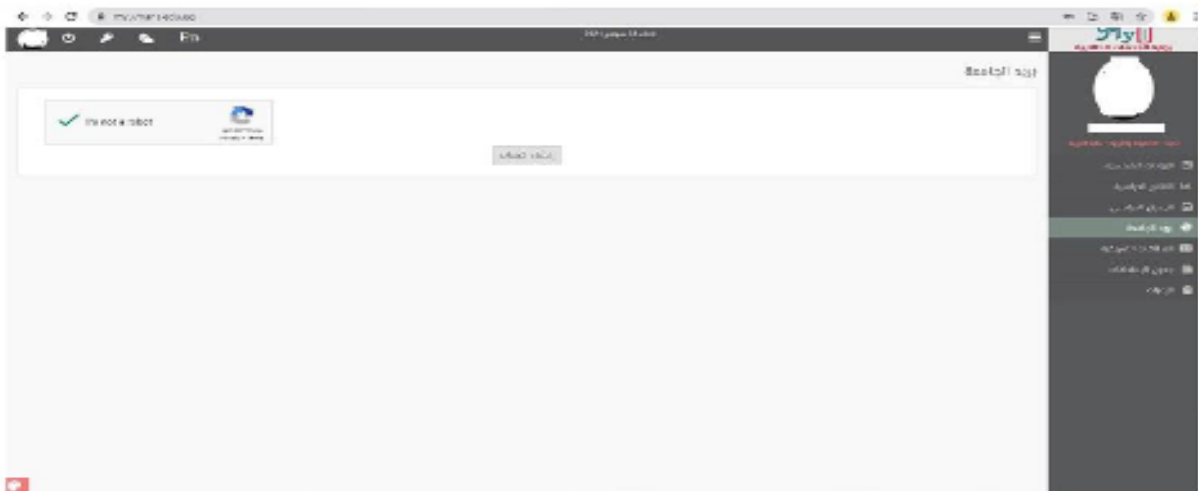


## 6- ستظهر هذه النافذة لاستكمال بيانات الاتصال الخاصة بك



The screenshot shows a web browser window with a form titled "إكمال بيانات الاتصال الخاصة بك". The form contains several input fields: "البريد الإلكتروني", "الاسم الكامل", "الاسم الأول", "الاسم الأوسط", "الاسم الأخير", "الاسم الأول", "الاسم الأوسط", and "الاسم الأخير". There is a "تأكيد" button at the bottom left of the form.

## 7- ومن القائمة الجانبية نختار بريد الجامعة وسيتم انشاء حساب



The screenshot shows a web browser window with a sidebar menu. The sidebar menu is on the right side of the page and contains several items: "الرئيسية", "الصفحة الرئيسية", "الصفحة الرئيسية", "الصفحة الرئيسية", "الصفحة الرئيسية", "الصفحة الرئيسية", "الصفحة الرئيسية", "الصفحة الرئيسية", "الصفحة الرئيسية", "الصفحة الرئيسية". The "الصفحة الرئيسية" item is highlighted.